

「2021卒業生の意識調査」集計結果レポート

◆在学生のみなさんへ

「2021卒業生の意識調査」集計結果のレポートを公開します。本学では、毎年卒業年次生を対象に、学習成果、学習環境などについてのアンケートを実施しています。みなさんの学生生活をより一層充実したものとするため、先輩である卒業生の調査結果を参考にいただければ幸いです。気になった点などありましたら、IR室(クリスタルホール4階教育支援課内)までご連絡ください。

◆調査の概要

(1)調査対象 2020年度 卒業生(学部第28回卒業生及び短大第55回卒業生)全員

(2)調査期間及び方法

2021年3月1日(月)～4月15日(木)に、Webアンケートで回答を取得

(3)回答率 大学48.2%(325/674)

短大54.2%(109/201)

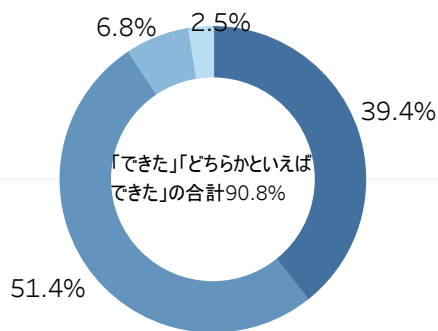
◆目次

1. 学生生活を振り返って p.2
2. 4年次(短大は2年次または3年次)1年間の1日の平均学習時間_1/2 p.3
3. 4年次(短大は2年次または3年次)1年間の1日の平均学習時間_2/2 p.4
4. キャリアに関する意識 p.5
5. 学内施設関係、ボランティア活動の経験 p.6
6. 読書量、情報取得メディア p.7

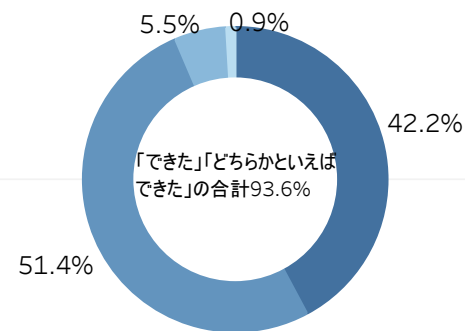


1. 学生生活を振り返って

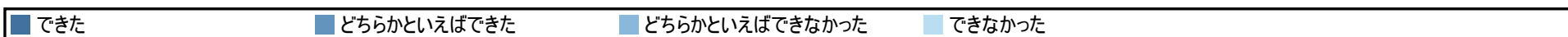
入学時の目的達成度




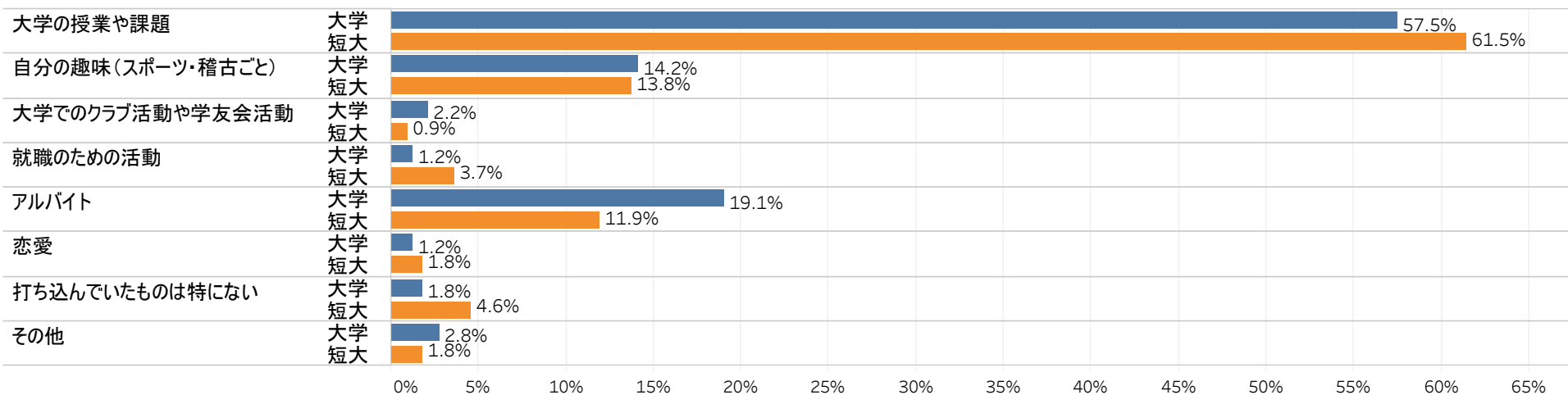
大学



短大



学生生活の中で一番打ち込んだこと

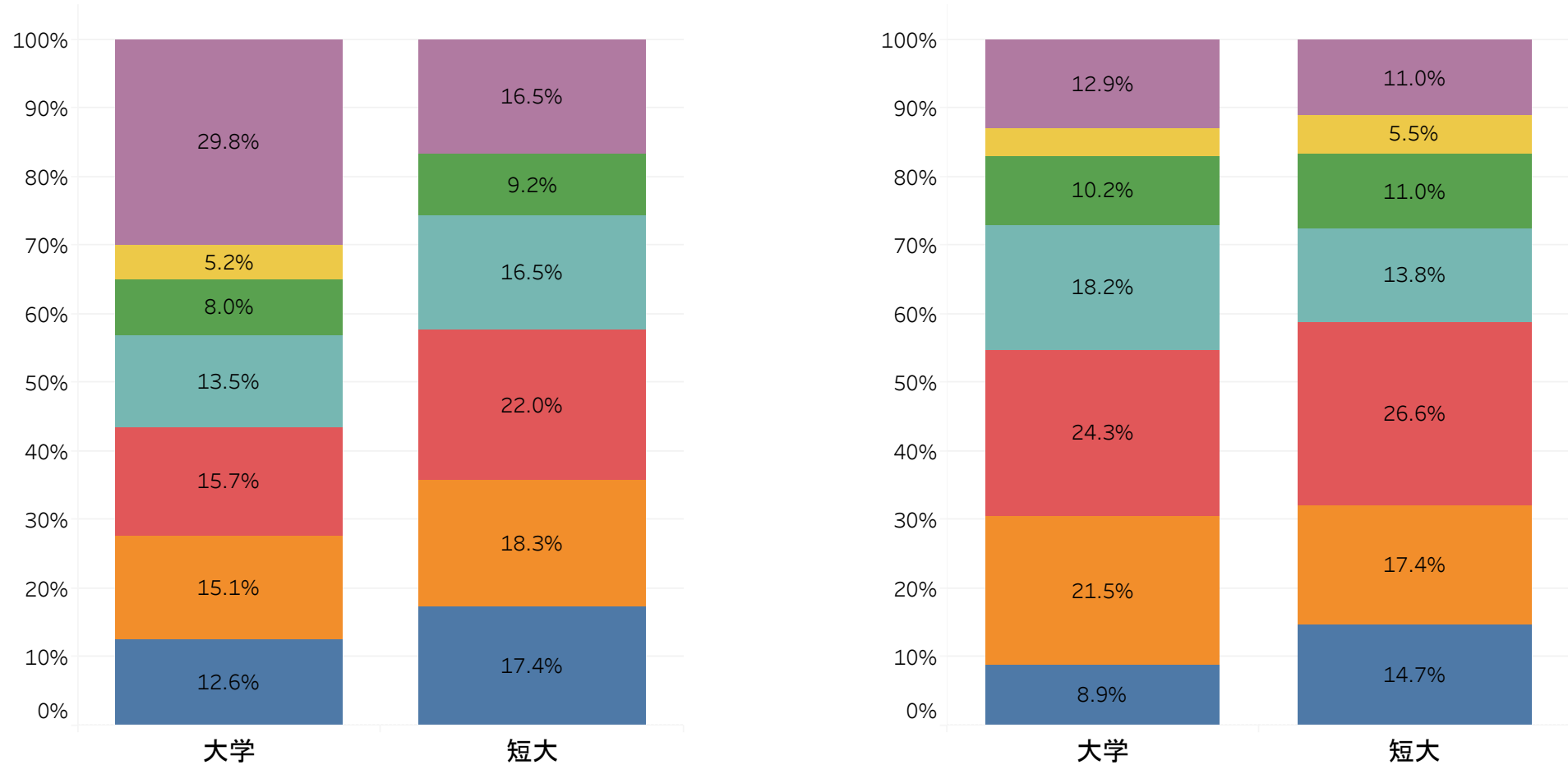


「入学時の目的達成度」は、大学で90.8%、短大で93.6%となっている。「学生生活の中で一番打ち込んだこと」は、大学、短大とも「大学の授業や課題」が圧倒的にトップで、2位以降は大学が「アルバイト」、「自分の趣味(スポーツ・稽古ごと)」の順、短大が「自分の趣味(スポーツ・稽古ごと)」、「アルバイト」の順となっている。

2. 4年次(短大は2年次または3年次)1年間の1日の平均学習時間_1/2

①授業関連学習(課題作成、予習・復習、実技等の自己練習、グループ学習)+自主的学習のすべての時間

②課題作成の時間



3時間以上
 2時間~2時間30分未満
 1時間~1時間30分未満
 30分未満

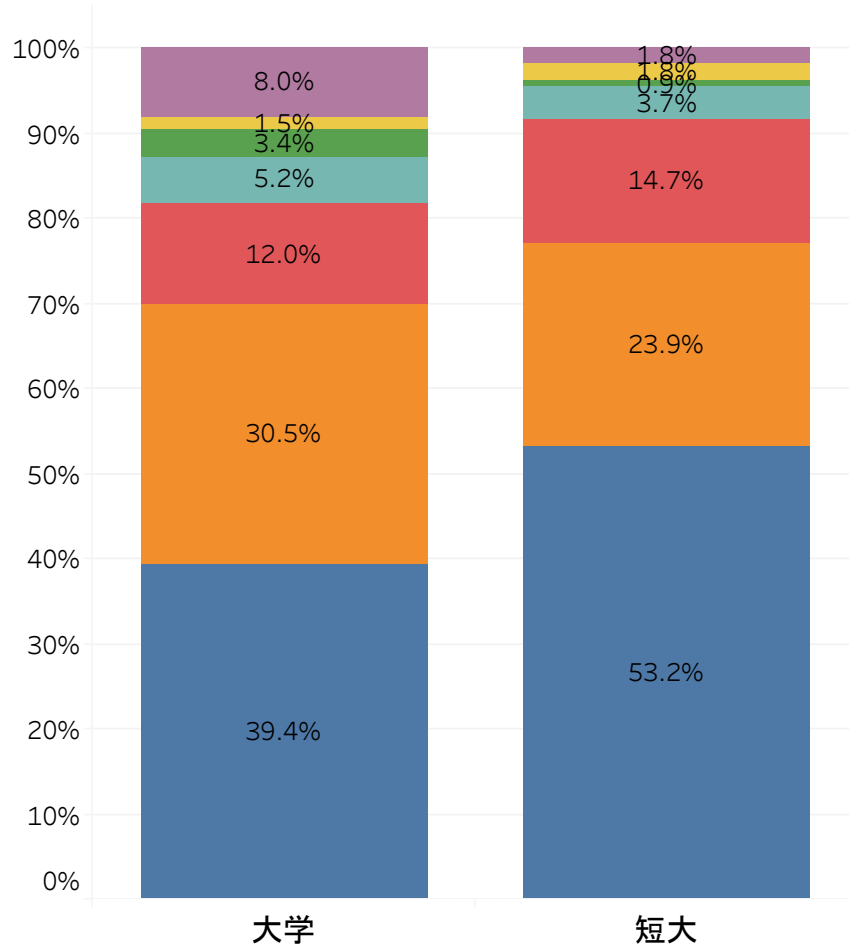
2時間30分~3時間未満
 1時間30分~2時間未満
 30分~1時間未満

①については、「1時間30分以上」の割合が大学では56.5%、短大では42.2%となっている。そのうち、「3時間以上」の割合は大学では29.8%、短大では16.5%である。

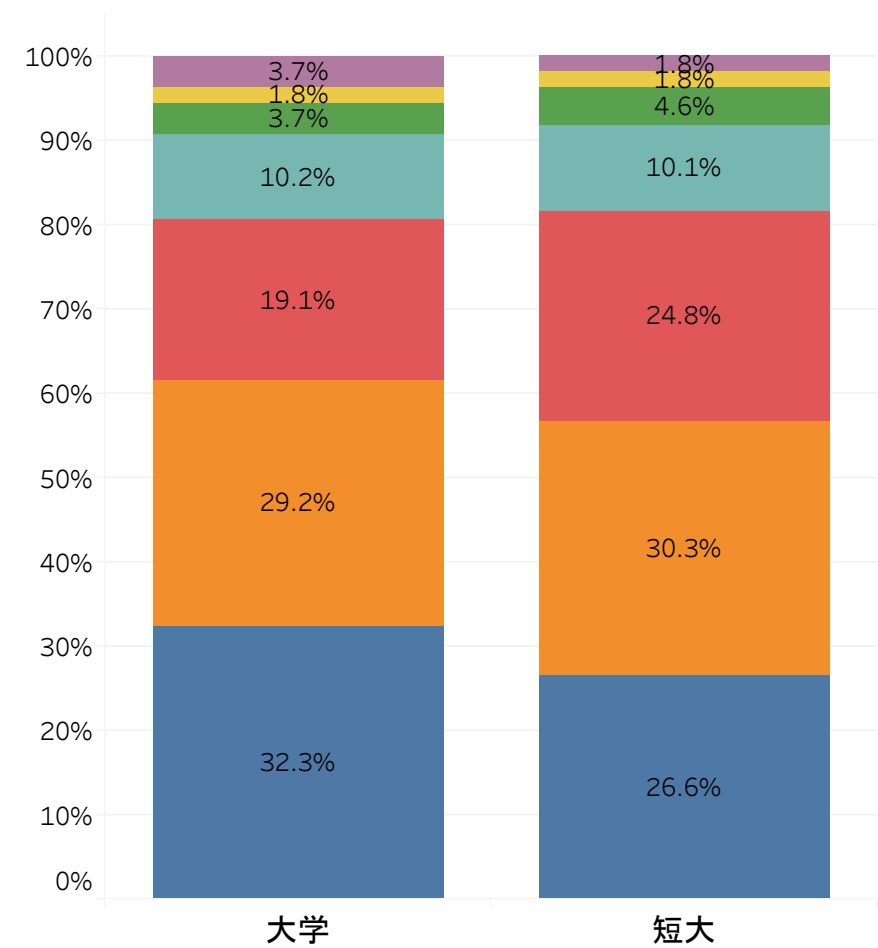
②については、大学・短大とも「30分~1時間30分未満」の割合が高く、大学では45.8%、短大では44.0%である。

3. 4年次(短大は2年次または3年次)1年間の1日の平均学習時間_2/2

③予習・復習の時間



④実技等の自己練習時間

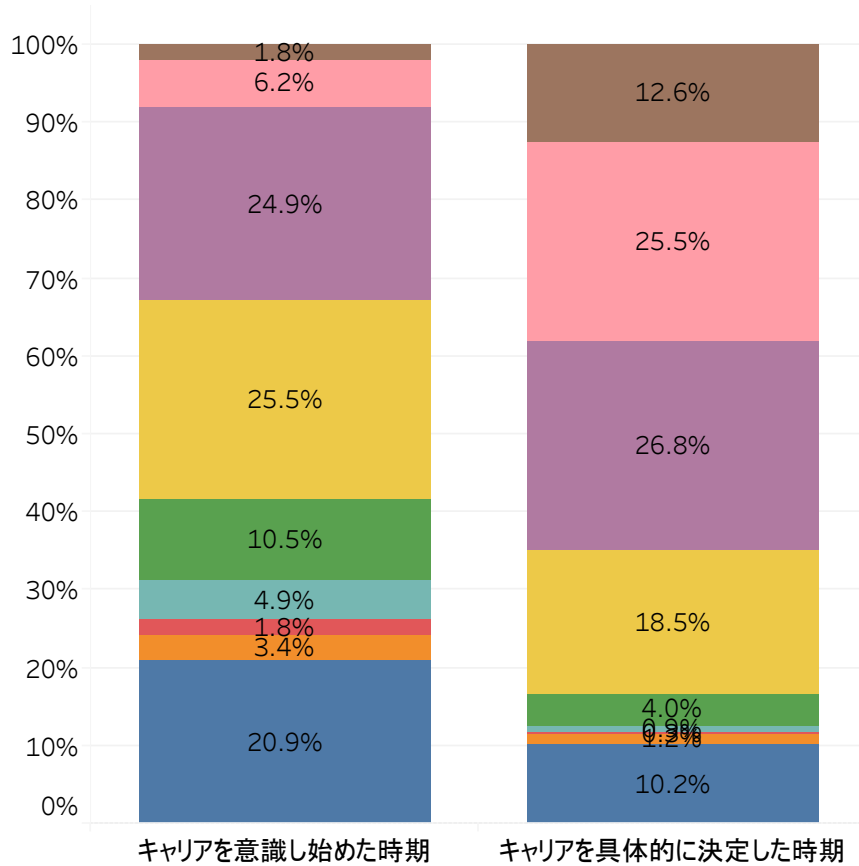


3時間以上
 2時間~2時間30分未満
 1時間~1時間30分未満
 30分未満
 2時間30分~3時間未満
 1時間30分~2時間未満
 30分~1時間未満

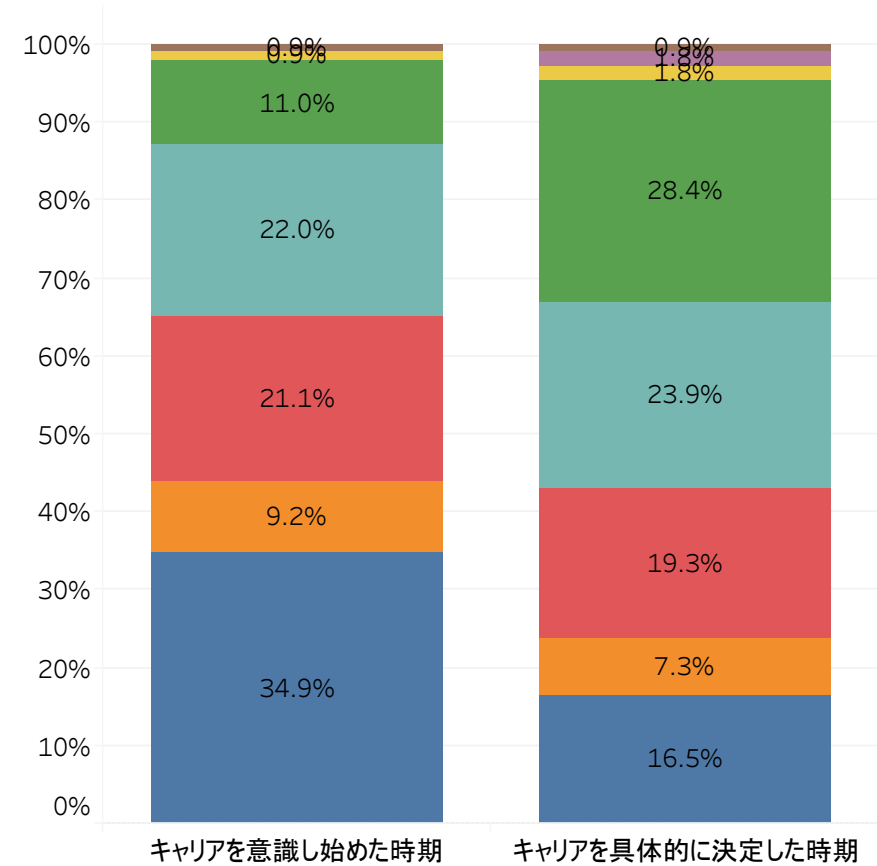
③については、大学、短大とも「1時間未満」の割合が高く、大学では69.9%、短大では77.1%となっている。「3時間以上」の割合は、大学では8.0%、短大では1.8%である。
 ④についても、大学、短大とも「1時間未満」の割合が高く、大学では61.5%、短大では56.9%である。「3時間以上」の割合は、大学では3.7%、短大では1.8%である。

4. キャリアに関する意識

大学(修業年限:4年)



短大(修業年限:保育科第一部・総合文化学科2年、
保育科第二部3年)



4年次秋学期
 3年次春学期
 1年次秋学期

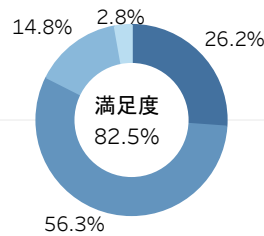
4年次春学期
 2年次秋学期
 1年次春学期

3年次秋学期
 2年次春学期
 本学への入学前から

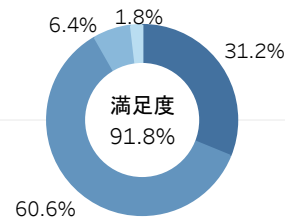
大学では、「キャリアを意識し始めた時期」は「3年次春学期」、「3年次秋学期」、「本学への入学前から」の順に高く、「キャリアを具体的に決定した時期」は「3年次秋学期」、「4年次春学期」の順に高くなっている。短大では、「キャリアを意識し始めた時期」は「本学への入学前から」がおよそ1/3を占め、「キャリアを具体的に決定した時期」は「2年次秋学期」、「2年次春学期」の順に高い。

5. 学内施設関係、ボランティア活動の経験

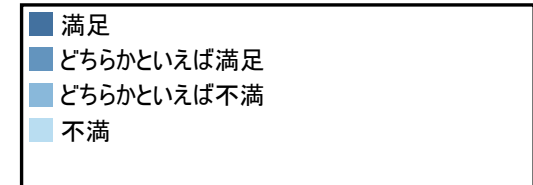
一番利用していた校舎の満足度



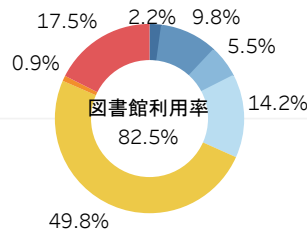
大学



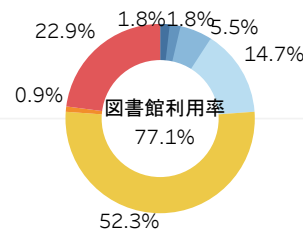
短大



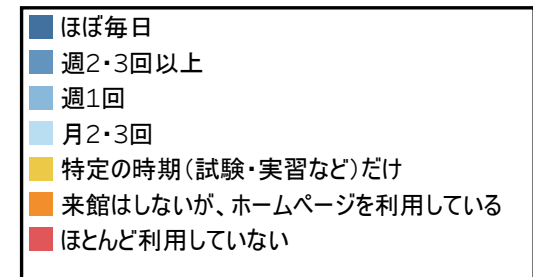
川並弘昭記念図書館の利用頻度



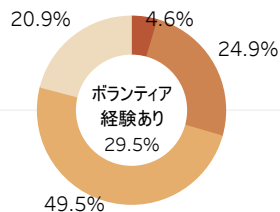
大学



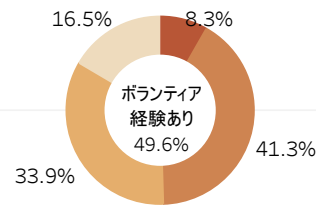
短大



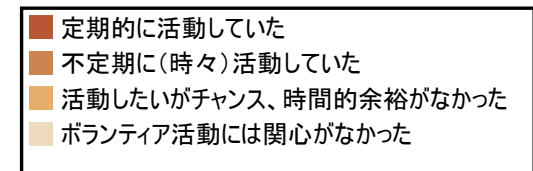
ボランティア活動の経験



大学



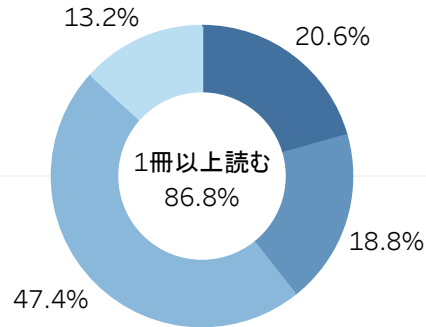
短大



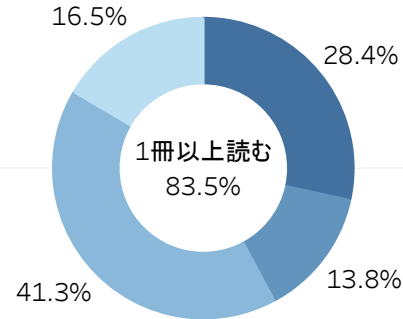
「一番利用していた校舎の満足度」は大学で82.5%、短大で91.8%となっている。「川並弘昭記念図書館の利用頻度」は大学で82.5%、短大で77.1%だが、コロナ禍の影響もあり「ほとんど利用していない」が大学で17.5%、短大で22.9%となっている。「ボランティア活動の経験」は大学で29.5%、短大で49.6%となっているが、「活動したいがチャンス、時間的余裕がなかった」が大学で49.5%、短大で33.9%となっており、活動自体へのニーズはかなりあると思われる。

6. 読書量、情報取得メディア

4年次(短大は2年次または3年次)1年間の1ヶ月間に何冊くらい本(電子書籍を含む)を読みましたか。



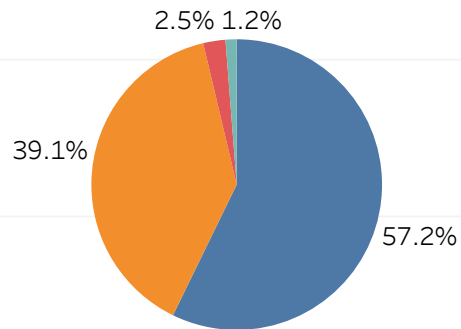
大学



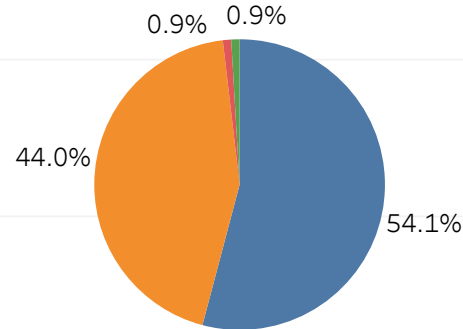
短大



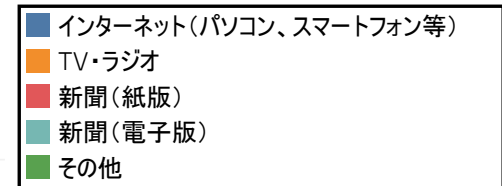
最新情報(社会・政治・国際情勢・環境・教育など)の主な取得メディア



大学



短大



「読書量」については、「1冊以上」の割合が大学では86.8%、短大では83.5%となっており、そのうち「5冊以上」の割合は大学では20.6%、短大では28.4%となっている。
「最新情報の主な取得メディア」については、大学、短大とも「インターネット(パソコン、スマートフォン等)」、「TV・ラジオ」がほとんどを占めており、新聞はほぼ読まれていない。